



INDHOLD

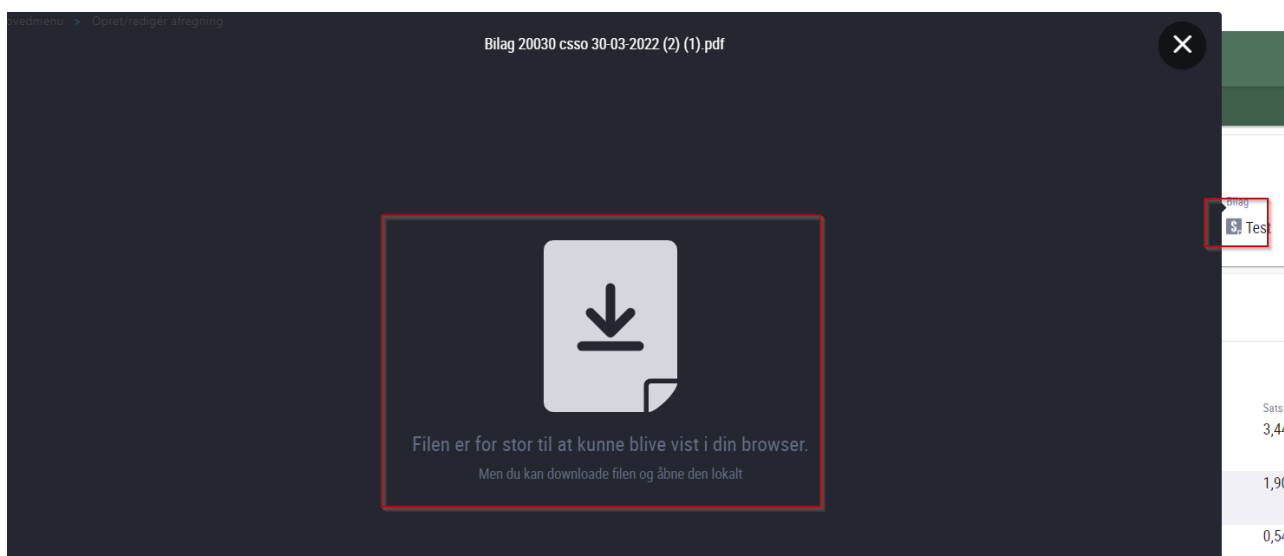
<b>REJSUD</b>	<b>3</b>
<b><u>IRU-3289/IRD-7697 - FORSKELLIG VISNING AF VEDHÆFTEDE BILAG</u></b>	<b>3</b>
<b><u>IRU-3726/IRD-7415 - REJSUD FEJL MHT. EDGE OG HENTNING AF DATA I GOOGLE MAPS</u></b>	<b>3</b>
<b>INDFAK/REJSUD FÆLLES</b>	<b>4</b>
<b><u>IRU-3292/IRD-7740 - INTEGRATIONSOVERSIGTEN ER BLANK FOR ALLE ORGANISATIONER</u></b>	<b>4</b>
<b><u>IRU-3272/IRD-7404 – BRUGERE BLIVER IKKE HR-SYNKRONISERET</u></b>	<b>5</b>

# REJSUD

## IRU-3289/IRD-7697 - FORSKELLIG VISNING AF VEDHÆFTEDE BILAG

### **Bugfix:**

Vedhæftning af store PDF dokumenter til afregninger blev ikke vist i pop-up vinduet, når musen blev holdt hen over vedhæftningsikonet. Der blev i stedet vist en sort skærm. Nu bliver der vist en tekst som forklarer, at filen er for stor til at kunne blive vist, og at man i stedet skal downloade filen og åbne den lokalt. Størrelsen på vedhæftede filer er max. 1,5 MB.



## IRU-3726/IRD-7415 - REJSUD FEJL MHT. EDGE OG HENTNING AF DATA I GOOGLE MAPS

### **Bugfix:**

Nogle brugere har oplevet fejlkoden "google is not defined" ved forsøg på at redigere en

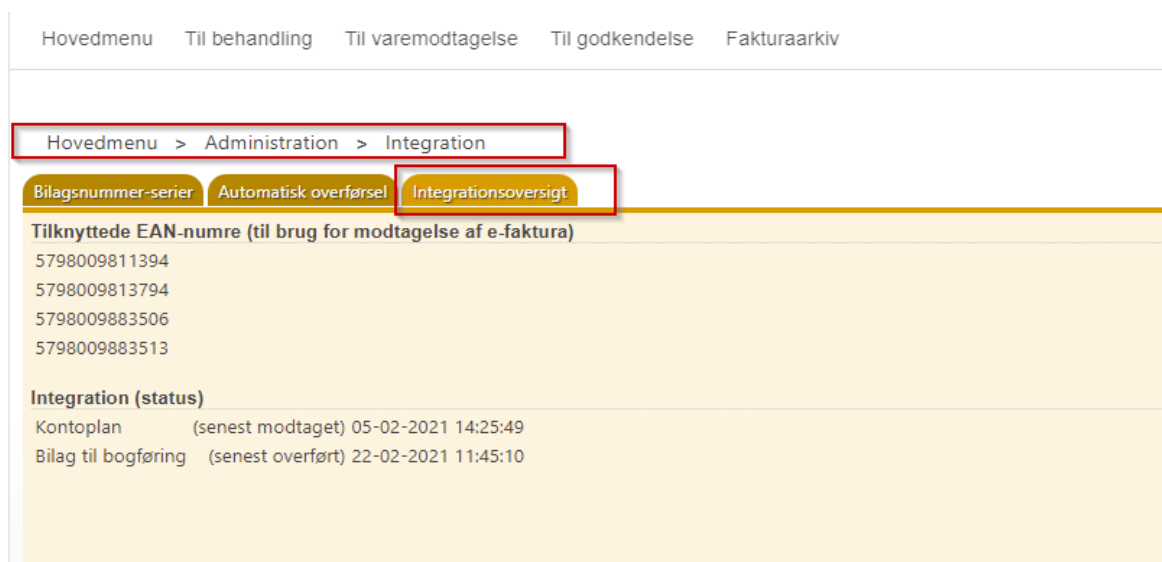
kørsel på en afregning. Fejlen skyldtes, at Google Maps ikke kunne loade under visse omstændigheder.

Med denne release, er fejlen rettet.

# INDFAK/REJSUD FÆLLES

## IRU-3292/IRD-7740 - INTEGRATIONSOVERSIGTEN ER BLANK FOR ALLE ORGANISATIONER

**Fejlrettelse:** Integrationsoversigten i Faktura og RejsUd administrationen var blank. Med denne release, er fejlen rettet.



Hovedmenu Til behandling Til varemottagelse Til godkendelse Fakturaarkiv

Hovedmenu > Administration > Integration

Bilagsnummer-serier Automatisk overførelse Integrationsoversigt

**Tilknyttede EAN-numre (til brug for modtagelse af e-faktura)**

5798009811394  
5798009813794  
5798009883506  
5798009883513

**Integration (status)**

Kontoplan (senest modtaget) 05-02-2021 14:25:49  
Bilag til bogføring (senest overført) 22-02-2021 11:45:10

# IRU-3272/IRD-7404 – BRUGERE BLIVER IKKE HR-SYNKRONISERET

Hvis en administrator opretter et nyt kontor i RejsUd/Faktura administration og tildeler dette kontor en HR-nøgle, vil denne HR-nøgle ikke senere kunne anvendes på en bruger. Nogle administratorer er ved en fejl kommet til at oprette kontorer, hvor der er brugt et brugernavn, f.eks. jens@jensen.test som HR-nøgle på kontoret. Dette betyder, at en brugeroprettelse med samme brugernavn ikke kan synkroniseres over til Faktura og RejsUd modulet, før denne HR-nøgle bliver fjernet på kontoret. Hvis man har været så uheldig at deaktivere kontoret, er det ikke muligt at fjerne HR-nøglen fra kontoret igen.

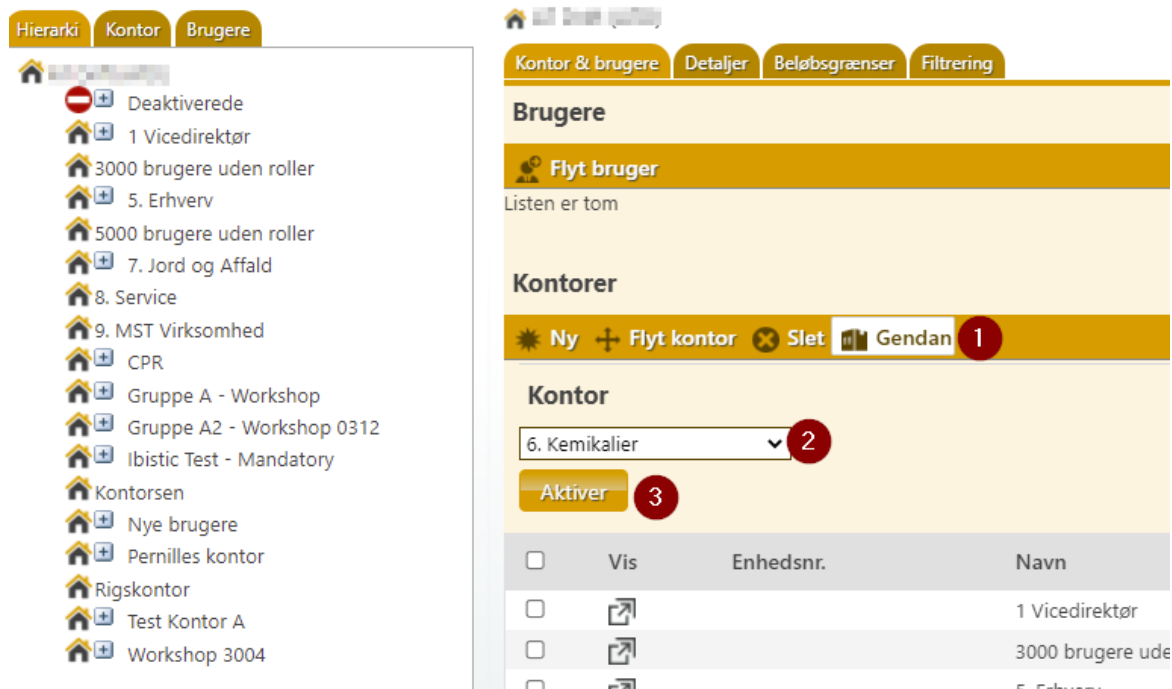
Med denne release er det nu muligt at genaktivere et deaktiveret kontor og dermed fjerne og/eller redigere en forkert HR-nøgle.

1: Tryk "Gendan". En liste over deaktiverede kontorer vises

2: Vælg det ønskede kontor fra listen

3: Tryk "Aktiver".

**Bemærk:** Kontoret bliver genaktiveret som underkontor til det aktuelle kontor, du er placeret i, i hierarkiet.



The screenshot shows the 'Kontor & brugere' section of the administration interface. The 'Kontorer' section is active, displaying a list of users and a list of offices. The 'Gendan' button (1) is highlighted, and the dropdown menu (2) shows '6. Kemikalier'. Below the dropdown is the 'Aktiver' button (3). A table below shows a list of users with columns for 'Vis', 'Enhedsnr.', and 'Navn'.

Vis	Enhedsnr.	Navn
<input type="checkbox"/>		1 Vicedirektør
<input type="checkbox"/>		3000 brugere ude
<input type="checkbox"/>		5 Erhverv